



L'exposition des enfants aux images pornographiques sur les sites de streaming et de téléchargement illégaux

Décembre 2015

“*opinionway*”

15 place de la République 75003 Paris



Frédéric Michéau

Directeur des études d'opinion

Directeur de département

Tel: 01 78 94 90 00

Fax : 01 78 94 90 19

fmicheau@opinion-way.com








LA MÉTHODOLOGIE

“opinionway”



La méthodologie

	<p>L'étude a été réalisée auprès d'un échantillon de 2273 personnes, représentatif de la population française âgée de 18 ans et plus, au sein duquel a été interrogé un échantillon de 653 parents d'enfants de moins de 18 ans.</p> <p>L'échantillon a été constitué selon la méthode des quotas, au regard des critères de sexe, d'âge, de catégorie socioprofessionnelle, de catégorie d'agglomération et de région de résidence.</p>
	<p>L'échantillon a été interrogé par questionnaire auto-administré en ligne sur système CAWI (Computer Assisted Web Interview).</p>
	<p>Les interviews ont été réalisées du 1^{er} au 3 décembre 2015.</p>
	<p>OpinionWay a réalisé cette enquête en appliquant les procédures et règles de la norme ISO 20252.</p>
	<p>Les résultats de ce sondage doivent être lus en tenant compte des marges d'incertitude : de 1 à 2 points pour un échantillon de 2000 répondants et de 2 à 4 points au plus pour un échantillon de 700 répondants.</p>

Toute publication totale ou partielle doit impérativement utiliser la mention complète suivante :

« **Sondage OpinionWay pour Ennoccence.fr** »

et aucune reprise de l'enquête ne pourra être dissociée de cet intitulé.



Le profil des répondants

Population française âgée de 18 ans et plus

Source : INSEE, Bilan démographique 2014.


2273
Personnes



Sexe	%
Hommes	48%
Femmes	52%



Activité professionnelle	%
Agriculteurs	1%

Catégories socioprofessionnelles supérieures

Artisans / Commerçants / Chefs d'entreprise	3%
Professions libérales / Cadres	9%
Professions intermédiaires	15%

Catégories populaires

Employés	18%
Ouvriers	14%
Inactifs	40%
Retraités	27%
Autres inactifs	13%



Age	%
18-24 ans	11%
25-34 ans	16%
35-49 ans	27%
50-64 ans	25%
65 ans et plus	21%



Région	%
Ile-de-France	18%
Nord ouest	23%
Nord est	23%
Sud ouest	11%
Sud est	25%



Taille d'agglomération	%
Une commune rurale	23%
De 2000 à 19 999 habitants	17%
De 20 000 à 99 999 habitants	14%
100 000 habitants et plus	30%
Agglomération parisienne	16%



LES RESULTATS



Les pratiques des enfants sur Internet

Q. Pour chacune des affirmations suivantes, dites-nous si elle concerne votre/vos enfant(s) âgé(s) de moins de 18 ans ?


Question posée uniquement aux parents, soit 29% de l'échantillon.




Aller sur Internet



Regarder des vidéos (films, séries, matches de foot...) sur Internet



Regarder des vidéos (films, séries, matches de foot...) sur des sites de streaming/de téléchargement légaux



Regarder des films sur des sites de streaming/de téléchargement illégaux



Tous les jours ou presque



Trois à cinq jours par semaine



Une fois par semaine



Deux à trois fois par mois



Moins souvent



Jamais



NSP

% l e f a i t



Les pratiques des enfants sur Internet

Q. Pour chacune des affirmations suivantes, dites-nous si elle concerne votre/vos enfant(s) âgé(s) de moins de 18 ans ?

Question posée uniquement aux parents, soit 29% de l'échantillon.



	Sexe		Age			Statut			Parents d'enfants de...			
	% Le fait	Homme	Femme	Moins de 35 ans	35-49 ans	50 ans et +	CSP +	CSP -	Inactif	...moins de 10 ans	...10 à 15 ans	...16 à 18 ans
Aller sur Internet	81%	80%	81%	67%	85%	95%	80%	79%	88%	69%	96%	100%
Regarder des vidéos (films, séries, matches de foot...) sur Internet	69%	74%	65%	67%	69%	76%	75%	64%	69%	62%	79%	81%
Regarder des vidéos (films, séries, matches de foot...) sur des sites de streaming/de téléchargement <u>légaux</u>	57%	61%	55%	54%	57%	68%	64%	49%	64%	49%	64%	70%
Regarder des films sur des sites de streaming/de téléchargement <u>illégaux</u>	30%	30%	30%	37%	26%	30%	34%	27%	31%	26%	29%	38%

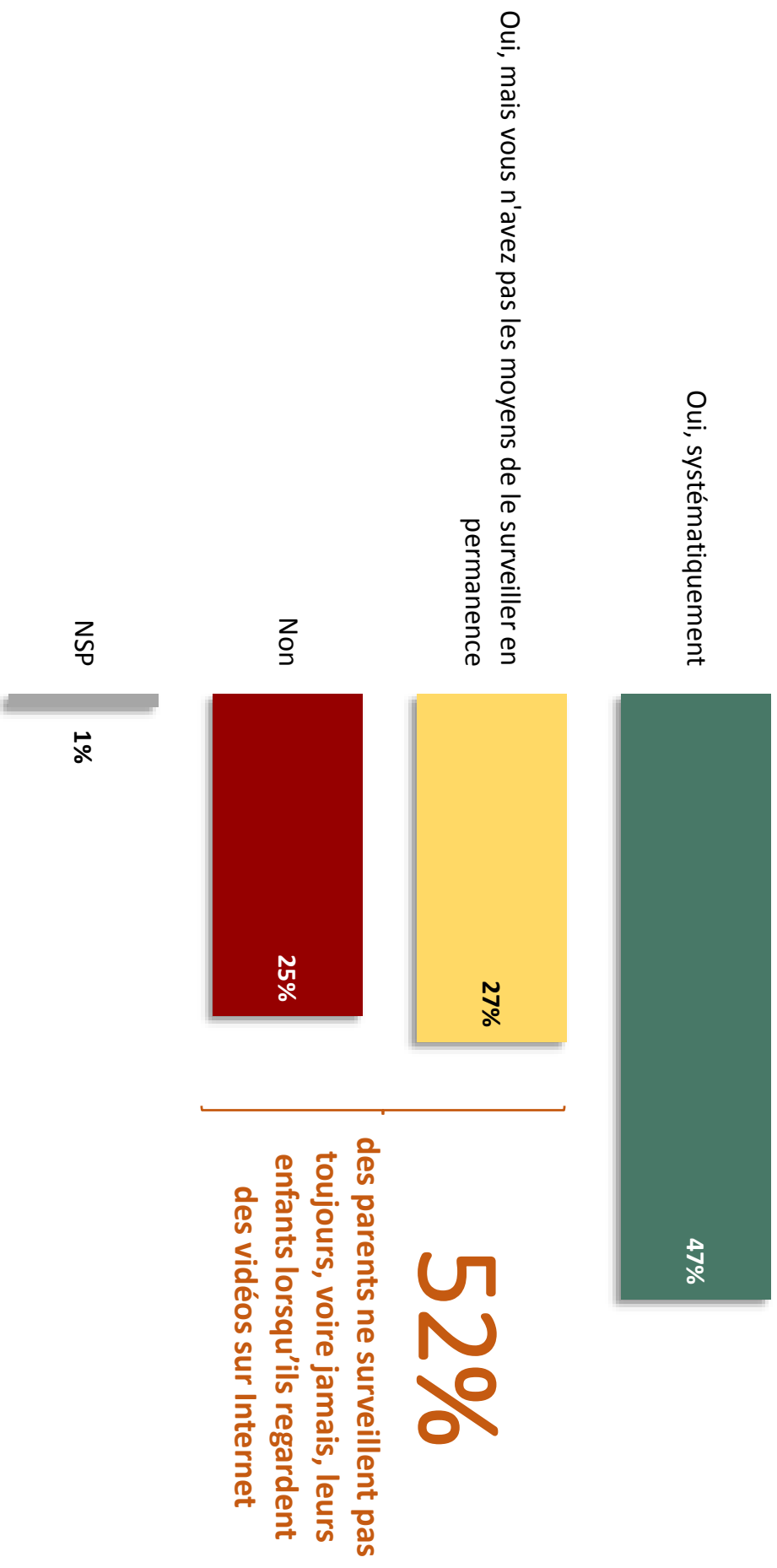


La surveillance des enfants dans leur utilisation d'Internet



Q. Surveillez-vous votre/vos enfant(s) lorsqu'il regarde des vidéos (films, séries, matches de foot, etc.) sur Internet ?

Question posée uniquement aux parents, soit 29% de l'échantillon.





La surveillance des enfants dans leur utilisation d'Internet

Q. Surveillez-vous votre/vos enfant(s) lorsqu'il regarde des vidéos (films, séries, matches de foot, etc.) sur Internet ?

Question posée uniquement aux parents, soit 29% de l'échantillon.

 653 personnes

	Sexe			Age			Statut			Parents d'enfants de...		
	% Total	Homme	Femme	Moins de 35 ans	35-49 ans	50 ans et +	CSP+	CSP -	Inactif	...moins de 10 ans	...10 à 15 ans	...16 à 18 ans
Oui, systématiquement	47%	45%	49%	55%	46%	32%	51%	48%	34%	61%	36%	16%
Pas systématiquement	52%	54%	50%	43%	53%	67%	48%	51%	66%	38%	64%	84%
...dont Oui, mais vous n'avez pas les moyens de le surveiller en permanence	27%	28%	26%	14%	31%	43%	30%	25%	26%	25%	41%	39%
...dont Non	25%	26%	24%	29%	22%	24%	18%	26%	40%	13%	23%	45%

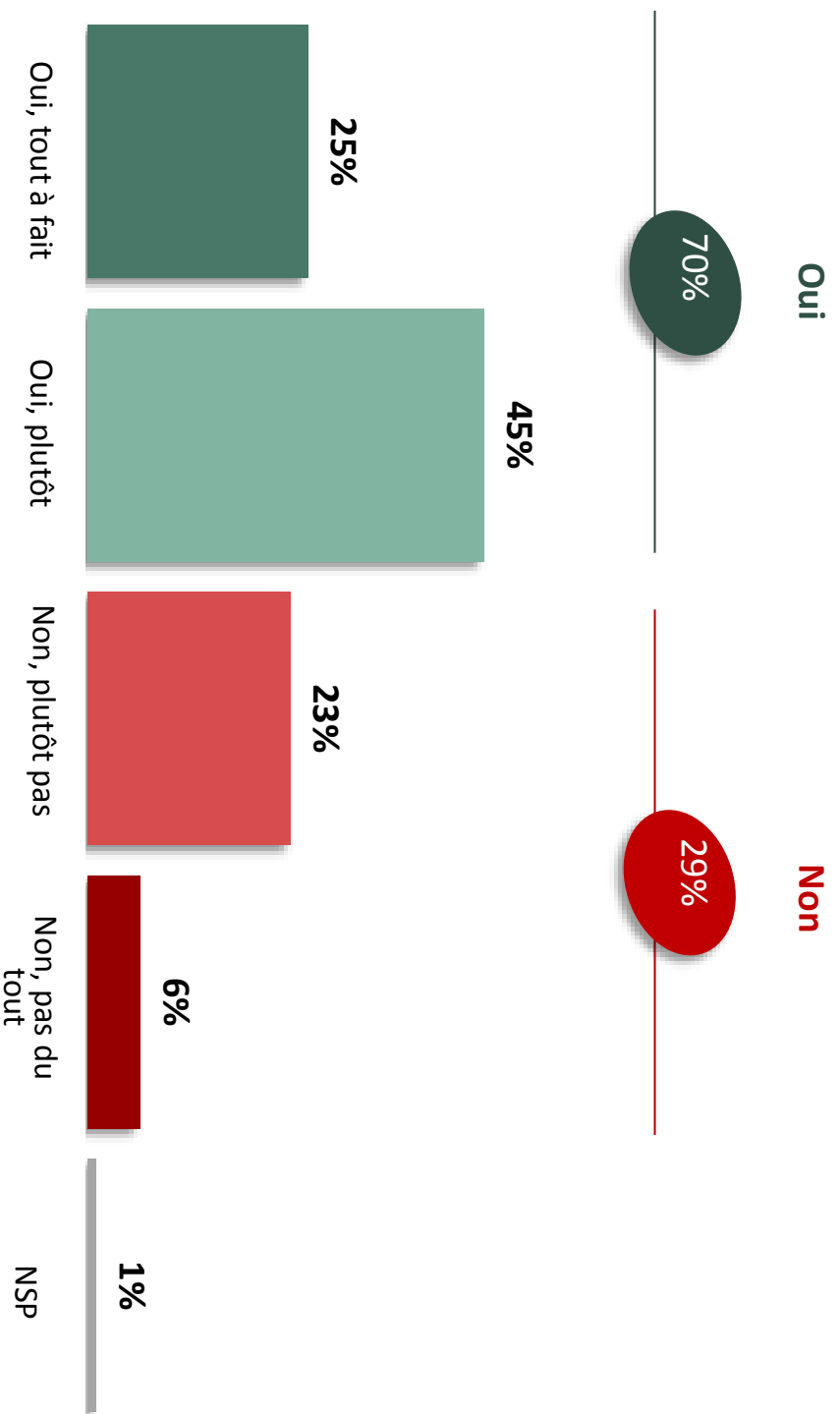


La menace que représentent les sites de streaming et de téléchargement illégaux



Q. Selon vous, les sites de streaming et de téléchargement illégaux représentent-ils un danger pour vos enfants ?

Question posée uniquement aux parents, soit 29% de l'échantillon.





La menace que représentent les sites de streaming et de téléchargement illégaux

Q. Selon vous, les sites de streaming et de téléchargement illégaux représentent-ils un danger pour vos enfants ?

Question posée uniquement aux parents, soit 29% de l'échantillon.



	% Total	Sexe		Age			Statut			Parents d'enfants de...		
		Homme	Femme	Moins de 35 ans	35-49 ans	50 ans et +	CSP+	CSP -	Inactif	...moins de 10 ans	...10 à 15 ans	...16 à 18 ans
Sous-total Oui	70%	66%	72%	68%	70%	69%	73%	69%	67%	70%	73%	63%
...dont Oui, tout à fait	25%	21%	28%	23%	26%	26%	21%	27%	31%	25%	27%	14%
...dont Oui, plutôt	45%	45%	44%	45%	44%	43%	52%	42%	36%	45%	46%	49%
Sous-total Non	29%	32%	28%	29%	30%	31%	26%	30%	33%	29%	27%	36%
...dont Non, plutôt pas	23%	23%	23%	22%	24%	24%	20%	23%	29%	22%	21%	30%
...dont Non, pas du tout	6%	9%	5%	7%	6%	7%	6%	7%	4%	7%	6%	6%




La lutte contre l'exposition des enfants à des images choquantes



Q. Pour chacune des affirmations suivantes, dites-nous si vous êtes d'accord ou pas d'accord ?


Vous avez/auriez peur que les images auxquelles vos enfants sont exposés sur les sites de streaming/de téléchargement illégaux aient des conséquences sur leur équilibre psychologique



L'Etat devrait en faire davantage pour lutter contre les images auxquelles les enfants peuvent être exposés sur les sites de streaming/ de téléchargement illégaux



Vous ne savez/sauriez pas comment lutter, en tant que parent, contre les images auxquelles vos enfants sont exposés sur les sites de streaming/ de téléchargement illégaux



Tout à fait d'accord Plutôt d'accord Plutôt pas d'accord Pas du tout d'accord NSP



La lutte contre l'exposition des enfants à des images choquantes

Q. Pour chacune des affirmations suivantes, dites-nous si vous êtes d'accord ou pas d'accord ?



	Sexe		Age			Statut			Parents d'enfants de moins de 18 ans					
	Homme	Femme	Moins de 35 ans	35-49 ans	50 ans et +	CSP+	CSP -	Inactif	Oui	...moins de 10 ans	...10 à 15 ans	...16 à 18 ans	Non	
Vous avez peur/auriez peur que les images auxquelles vos enfants sont exposés sur les sites de streaming/de téléchargement <u>illégaux</u> aient des conséquences sur leur équilibre psychologique	77%	74%	80%	72%	72%	82%	77%	72%	82%	75%	80%	76%	64%	77%
	% D'accord													

L'Etat devrait en faire davantage pour lutter contre les images auxquelles les enfants peuvent être exposés sur les sites de streaming/de téléchargement illégaux

Vous ne savez pas/sauriez pas comment lutter, en tant que parent, contre les images auxquelles vos enfants sont exposés sur les sites de streaming <u>illégaux</u>	75%	73%	77%	70%	68%	82%	72%	72%	81%	71%	71%	74%	62%	77%
	55%	50%	58%	54%	51%	56%	54%	54%	57%	58%	60%	59%	56%	53%

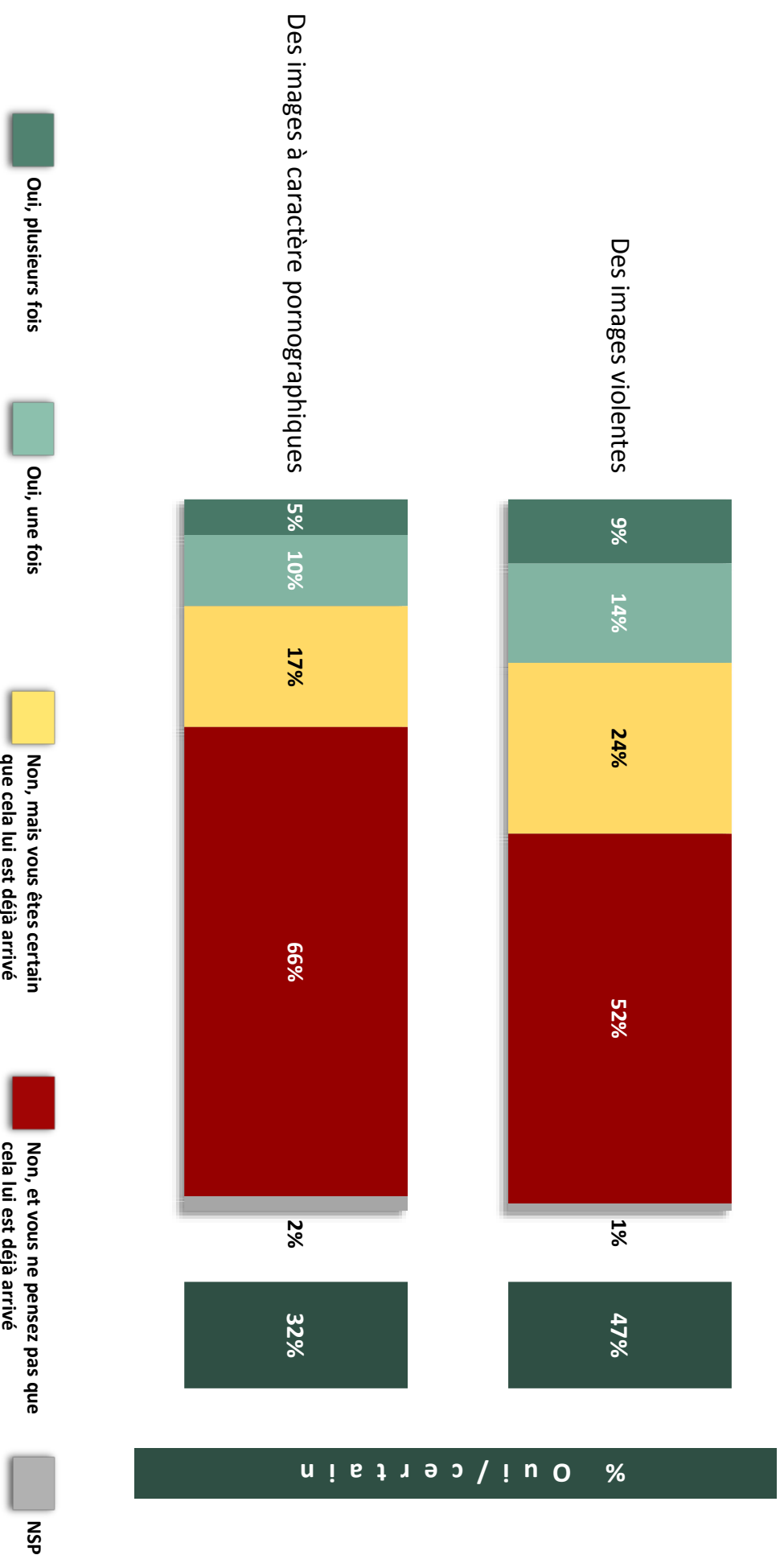


L'exposition de ses enfants aux images choquantes


653 personnes

Q. Votre/vos enfant(s) vous ont-ils déjà parlé d'images à caractère pornographiques ou violentes qu'ils auraient vu sur un site de streaming/ de téléchargement illégal ?

Question posée uniquement aux parents, soit 29% de l'échantillon.





L'exposition de ses enfants aux images choquantes



Q. Votre/vos enfant(s) vous ont-ils déjà parlé d'images à caractère pornographiques ou violentes qu'ils auraient vu sur un site de streaming/ de téléchargement illégal ?

Question posée uniquement aux parents, soit 29% de l'échantillon.

	Sexe		Age			Statut			Parents d'enfants de...		
	Homme	Femme	Moins de 35 ans	35-49 ans	50 ans et +	CSP+	CSP -	Inactif	...moins de 10 ans	...10 à 15 ans	...16 à 18 ans
Des images violentes	50%	44%	39%	48%	64%	51%	43%	50%	35%	57%	67%
Des images à caractère pornographiques	37%	29%	30%	33%	36%	32%	32%	36%	21%	43%	48%

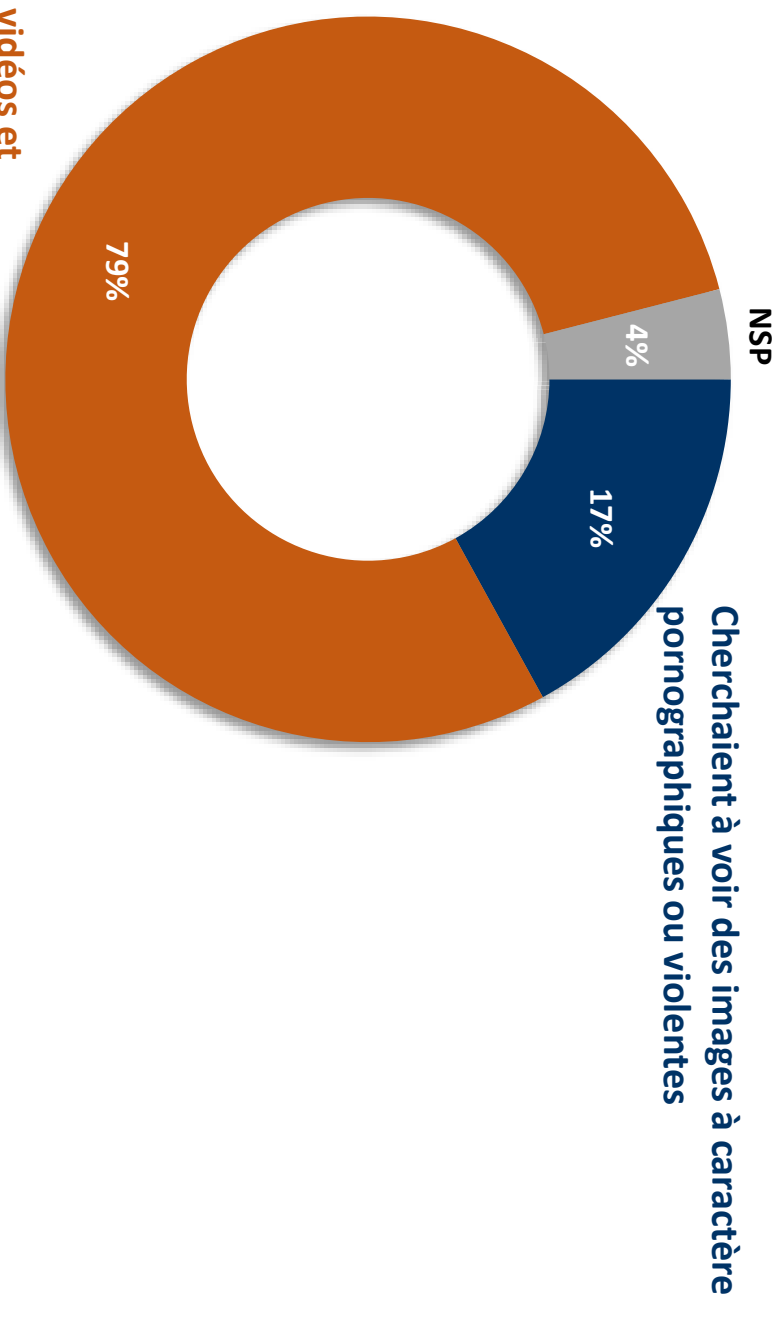


La volonté des enfants d'être exposés à des images choquantes


316 personnes

Q. D'après vous, votre/vos enfant(s) qui ont vu des images à caractère pornographiques ou violentes sur des sites de streaming et de téléchargement illégaux... ?

Question posée uniquement aux parents qui savent ou qui sont certains que leurs enfants ont vu des images à caractère pornographiques ou violentes sur un site de streaming/ de téléchargement illégal, soit 48% des parents (14% de l'échantillon global).



Cherchaient des vidéos et ont subi involontairement ces images



La volonté des enfants d’être exposés à des images choquantes



Q. D’après vous, votre/vos enfant(s) qui ont vu des images à caractère pornographiques ou violentes sur des sites de streaming et de téléchargement illégaux... ?

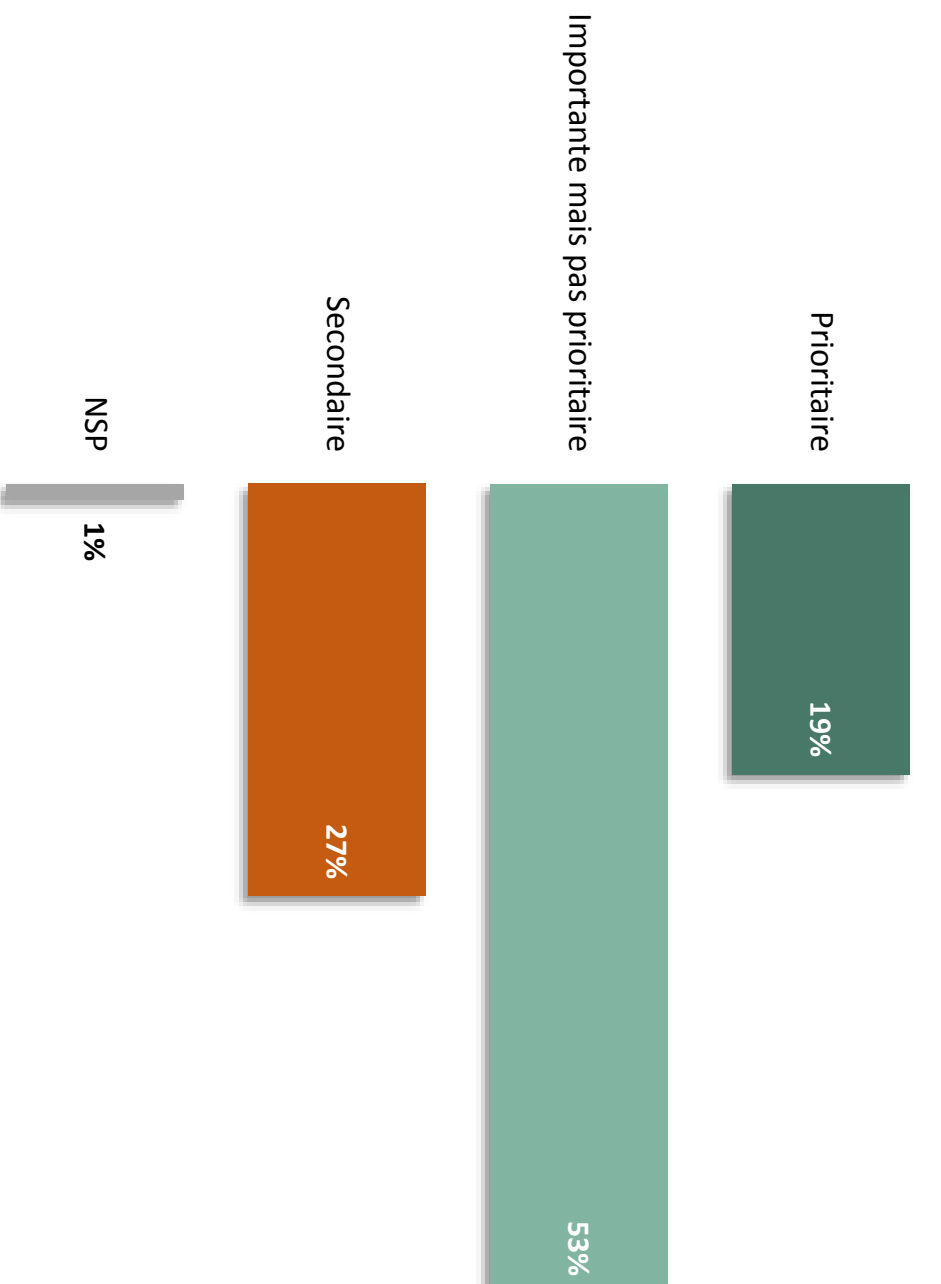
Question posée uniquement aux parents qui savent ou qui sont certains que leurs enfants ont vu des images à caractère pornographiques ou violentes sur un site de streaming/ de téléchargement illégal, soit 48% des parents (14% de l’échantillon global).

	Sexe		Age		Statut			Parents d’enfants de...		
	Homme	Femme	Moins de 35 ans	35 ans et plus	CSP+	CSP -	Inactif	...moins de 10 ans	...10 à 15 ans	...16 à 18 ans
Cherchaient des vidéos et ont subi involontairement ces images	78%	81%	63%	85%	79%	80%	85%	80%	84%	82%
Cherchaient à voir des images à caractère pornographiques ou violentes	21%	14%	34%	11%	18%	15%	13%	18%	13%	11%
	79%									
	17%									



L'importance de la lutte contre le streaming/le téléchargement illégal

Q. Selon vous, la lutte contre le streaming/le téléchargement illégal est-elle très importante, assez importante ou pas importante du tout pour éviter que vos enfants ne soient exposés à des images non contrôlées ?



72%
des Français estiment que la lutte contre le streaming/le téléchargement illégal est prioritaire ou du moins importante



L'importance de la lutte contre le streaming/le téléchargement illégal

Q. Selon vous, la lutte contre le streaming/le téléchargement illégal est-elle très importante, assez importante peu importante ou pas importante du tout pour éviter que vos enfants ne soient exposés à des images non contrôlées ?

 2273 personnes

	Sexe		Age					Statut			Parents d'enfants de moins de 18 ans					
	Homme	Femme	18-24 ans	25-34 ans	35-49 ans	50 – 64 ans	65 ans et +	CSP+	CSP -	Inactif	Oui	...moins de 10 ans	...10 à 15 ans	...16 à 18 ans	Non	
% Total																
Sous-total Prioritaire et Importante	72%	70%	74%	58%	59%	67%	78%	89%	66%	67%	81%	70%	64%	74%	79%	73%
...dont Prioritaire	19%	17%	21%	11%	16%	17%	23%	25%	17%	20%	21%	23%	22%	26%	21%	18%
...dont Importante mais pas prioritaire	53%	53%	53%	47%	43%	50%	55%	64%	49%	47%	60%	47%	42%	48%	58%	55%
Secondaire	27%	29%	25%	42%	39%	32%	22%	10%	33%	32%	18%	29%	35%	26%	20%	26%



“opinionway

15 place de la République 75003 Paris

« Permettre à nos clients de comprendre de manière simple et rapide leur environnement actuel et futur, pour mieux décider aujourd'hui, agir demain et imaginer après-demain. »